



Tuamotu Kite School

Avril – Octobre 2020

Kitecamp, Cours de kitesurf, formule cours + hébergement et tarifs
Atoll de Fakarava, Archipel des Tuamotus, Polynésie Française



Index

- 3 **Introduction** : Contact, Réservations, Paiement
- 6 Tarifs Kitecamp et formule cours + hébergement
- 8 Offre spéciale Kitecamp pour nos clients fidèles
- 9 Zones d'ancrage
- 18 Comment nous rejoindre à Fakarava ?

- 18 **Activités**
- 19 Activités non encadrées
- 34 Cours de Kitesurf
- 43 Tarifs cours de kite, wake, foil, wing...
- 47 Excursion snorkling / apnée / chasse sous-marine
- 48 Cours d'apnée et de chasse sous-marine
- 52 Navigation à la voile

- 55 **Description des voiliers**
- 56 Description des couchages
- 58 La vie à bord
- 61 Repas
- 64 Vos provisions et votre cuisine à bord
- 68 Repas à-la-carte / Restaurants locaux
- 71 Photographie



Qui sommes nous ?

On se présente, Adrien et Aline Cartier Millon, nous sommes arrivés il y a 5 ans en voilier en Polynésie et sommes tombés amoureux des Tuamotus. Nous sommes kite surfeurs passionnés, moniteur diplômés d'état, capitaine professionnel et avons une école de kitesurf, « **Tuamotu Kite School** », basée sur nos voiliers dans le lagon de Fakarava.



Contact

Adrien and Aline Cartier Millon

E-mail: a@kitetuamotu.com

Portable: (nous préférons les SMS): 87 23 08 45

WhatsApp: +689 87 23 08 45

Messenger / Facebook / Instagram: [@kitetuamotu](#)

VHF, pour les voiliers a Fakarava : chanel 69

Nous parlons français, anglais, espagnol, allemand



Kitecamp

Un catamaran open de 35 pieds appelé "Pizza" avec un cockpit spacieux qui sert de base pour partager expériences, activités, ou soirées et un monocoque de 28 pieds, "Eureka" avec un espace plus intimes. Nous louons nos voiliers comme "kitecamp" flottant aux gens intéressés pour apprendre et pratiquer tous types de sports nautiques. Nos bateaux sont ancrés à moins de 100m de la plage et vous pourrais facilement nager, ramer à terre ou nous demander de vous y amener dans une de nos annexes à moteur. Nous privilégions les cours de kitesurf mais tout le monde est bienvenu à bord. Il y a beaucoup d'activités à faire depuis les bateaux dans le lagon.



Réservations

Pour réserver les dates de votre « kitecamp » nous demandons un règlement de 50%.

Le paiement complet doit être fait avant ou lors de votre arrivée.

Nous changeons d'ancrage en fonction des conditions de vent

Donc si vous ne restez pas à bord vous ne pouvez réserver vos cours qu'à partir de 3 jours en avance

Seul les clients « kitecamp » peuvent réserver leurs cours en avance

Payement

Tous les prix sont affichés en franc pacifique XPF

espèces en XPF, USD or EUR, au taux de change suivant 100 XPF = 1 USD, 120 XPF = 1 EUR

Contactez-nous pour notre RIB si vous souhaitez payer par virement bancaire

[Paypal.me/kitetuamotu](https://www.paypal.me/kitetuamotu)

Si vous n'êtes pas satisfait de nos services nous vous remboursons

Tarifs Kitecamp:

Tout le monde est bienvenu, tout âge.

Vous n'êtes pas obligé de pratiquer le Kitesurf pour venir à bord.

Nous pouvons accueillir de 1 à 8 personnes à bord, vous pouvez venir seul ou avec tous vos amis ou famille.

Ce prix n'inclus aucun repas mais il y a disposition une cuisine équipée et de nombreux ingrédients de base à bord (voir détails des formules repas)

Kitecamp			
Tarif	Nuits	Description	économiser
8000	1	Kitecamp par personne par nuit	
50000	7	Kitecamp par personne par semaine	6000
35000	1	Catamaran privée, jusqu'à 5 personnes, 2 lits doubles, un lit simple	5000
16000	1	Monocoque privé, jusqu'à 2 personnes. Un lit double, un lit simple	
6000	Pension complète	Petit déjeuner, déjeuner et diner	600

Echange travail contre Kitecamp

Nous pouvons aussi vous proposer de travailler en échange de rester à bord. En fonction de nos disponibilités, cette option n'est pas toujours possible. Vous devrez travailler pour 6h par jour pour profiter de la vie à bord et des ingrédients de base. Vous pouvez aussi choisir de travailler 4h par jour et payer 4000xpf/jour. Les travaux à bord sont nombreux et variés : ménage, organisation, nettoyer la coque, site internet, vidéo, maintenance, mécanique, fibre de verre, ponçage, couture, peinture...

Inclus dans le Kitecamp:

- Nuit à bord du catamaran pizza ou du monocoque Eureka ancré dans le lagon de Fakarava (voir la section sur les différents ancrages au sein de l'atoll)
- Matériel de snorkeling (palmes, masques tuba, combinaison, Lycra)
- 2 planches de paddle SUP
- 1 kayak
- Un semi-rigide à rames
- Une cuisine équipée avec des ingrédients de base (voir la partie sur les repas)
- Draps et serviettes
- Eau douce potable pour boire et cuisiner, et de l'eau de pluie en quantité limitée pour se doucher

Formule Kitecamp + Activités			
Prix par personne	Nuits	Inclus dans ce package	Vous Economiser
50000	3	Kitecamp + 3 crédits cocos	13000
100000	7	Kitecamp + 5 crédits cocos	21000

Formule Kitecamp All-Inclusive			
Prix par personne	Nuits	Inclus dans ce package	Vous Economiser
65000	3	Kitecamp en pension complet + 3 crédits cocos	22000
130000	7	Kitecamp en pension complet + 5 crédits cocos	39000

1 crédit coco =

Vous pouvez utiliser tous vos « crédits cocos » pour la même activité, ou vous pouvez combiner comme vous voulez :

- 2 heures de cours de kitesurf, 2 élèves par moniteur, tous niveaux
- 2 heures de kitesurf downwind depuis Hirifa jusqu'à Tetamanu, puis, dérivante en snorkeling dans la passe
- 1 heure de cours de wakeboard ou hydrofoil avec coaching personnalisé
- 2 heures de cours ou excursion d'apnée ou pêche sous-marine
- Dérivante en snorkeling dans la passe sud de Fakarava Tetamanu ou une autre endroit
- Navigation à la voile (pas disponible toutes les semaines)
- Cours de yoga personnalisée et/ou méditation guidée
- Tressage des palmes cocotiers : faire vos assiettes, chapeaux, paniers
- Activités autour de la coco : Lait de coco fait maison, huile de coco, etc.

Toutes les activités dépendent des conditions météo.

Offre spéciale kitecamp pour nos clients fidèles

Lors de votre seconde visite en kitecamp à bord, nous vous offrons avec plaisir :

- Petit déjeuner Pancakes tous ensemble
- 30 minutes de wakeboard ou wake foil avec coaching personnalisée de Adri
- Excursion snorkeling, apnée et pêche sous-marine pour ramener de poisson
- BBQ fiesta à la plage avec poisson fraîchement pêché, tressage des palmes de cocotier, dance !



Zones d'Ancrages

Nos bateaux sont toujours ancrés proche de la cote et il est facile de nager ou ramer au bord à n'importe quel moment. En fonction des conditions météo nous pouvons être ancrés tout autour du lagon de Fakarava, dans l'un des ancrages suivant.

Nous choisissons les sites d'ancrages en fonctions des conditions météo et sommes toujours au meilleur endroit du lagon, venté pour le kite, calme pour la vie à bord, pour votre confort, plaisir et pour la sécurité de nos voiliers.

Nous naviguons à la voile entre ces sites mais nous ne vous garantissons pas que nous allons naviguer avec nos bateaux durant votre séjour a bord. Par exemple si le vent est parfait pour le kite a hirifa nous resterons sur place pour faire du kite toute la semaine. (Vous pouvez toujours aller plonger avec un club local ou faire d'autres activités librement ou encadré à partir de hirifa)

Si une tempête avec du vent de nord-ouest passe par Fakarava (cela arrive 1 ou 2 fois par saison) nous naviguerons certainement vers la passe nord de fakarava pour être sur un ancrage calme et protégé.

Nous vous enverrons notre lieux d'ancrage et réserverons votre transfert jusqu'aux voiliers environ 3 jours avant votre arrivée en raison des prévisions météo parfois aléatoire. Nous naviguerons vers les meilleurs ancrages pour que vous puissiez profiter pleinement de votre séjour à bord et pratiquer au mieux des activités nautiques sur et sous l'eau.

Ce sont nos passions et nous sommes heureux de les partager avec vous ! Tous ces sites sont des petits coins de paradis au milieu de ce magnifique lagon !





Hirifa


C'est un ancrage magnifique, les bateaux sont derrière une jolie cocoteraie qui s'étend sur une langue de sable rose. C'est le coin sud-est de Fakarava, un mouillage confortable dans de nombreuses orientations de vent et parfait pour la pratique et l'enseignement du kitesurf. Il y a une seule maison et un petit bar restaurant familial qui offre parfois bières fraîche et repas sur réservation. C'est l'ancrage « bout du monde » de Fakarava, seulement fréquenté par les voiliers de passage.

Cet ancrage n'est pas adapté en cas de vent de secteur nord ouest.

Tetamanu

C'est l'ancrage le plus proche de la passe sud de Fakarava. Magnifique et très fréquenté par les requins que l'on peut admirer directement sous les voiliers ! Ce site est incroyable pour le snorkling ; autour des bateaux on peut observer de nombreux poissons ou se laisser dériver dans la passe par le courant. On peut y pratiquer le kite, parfois le surf, mais il faut s'éloigner de la passe et des requins pour pêcher. A terre il y a un jolie village à ne pas manquer, 2 pensions, 2 clubs de plongée et un bar insolite situe presque au milieu de la passe. Cet ancrage est agité dès que le vent d'est est établi. Nous y ancrons seulement quand le vent d'est est calme mais nous y venons régulièrement, principalement en bateau à moteur depuis hirifa (6milles nautiques-20min-2000xpf)





Pakokota

C'est un ancrage au milieu du lagon de Fakarava juste devant une pension de famille et un restaurant chaleureux pour les voiliers. On peut y pratiquer kite, pêche, snorkling et facilement accéder à la barrière de corail cote océan. Une piste permet d'y arriver en voiture depuis le village (20km-45min-1500xpf) C'est l'ancrage intermédiaire qui nous permet de nous réapprovisionner et de nous connecter facilement sur internet depuis le bateau. Dans les meilleures conditions, il nous faut 5 heures de navigation à la voile pour rejoindre le sud de l'atoll depuis Pakokota. En fonction des conditions météo cet ancrage est parfois agite et la navigation jusqu' au sud peut être difficile.



Garue north pass

C'est l'ancre le plus au nord de l'atoll, a proximité de la passe nord. Nous nous y abritons quand le vent est de secteur Nord ou Nord-ouest. C'est un ancre magnifique pour la plongée, le snorkling, la pêche et le kite mais souvent agite et inconfortable avec le vent dominant d'est



Rotoava

C'est l'ancrage devant le village de Fakarava, nous ne sommes pas souvent devant le village. Nous préférons vous faire découvrir des endroits plus sauvages et authentiques.



Faaite

C'est un atoll magnifique ou nous nous sommes mariés ! Très poissonneux, jolie vague, peu fréquentés des voiliers et touristes, les habitants du village à proximité de la passe sont très accueillants. Il y a hélas peu d'abris pour ancrer lors des vents dominants d'est. Les conditions météo sont rares pour pouvoir rentrer par la passe mais si l'opportunité se présente c'est une destination spéciale.



Tahanea

Tahanea est un magnifique atoll, inhabité et très poissonneux, situé à l'est de Faaite. Nous ne pouvons pas prévoir à l'avance quand nous allons y naviguer mais si vous restez à bord quelques semaines nous aurons peut-être les bonnes conditions météo pour aller visiter cet atoll.



Navigation hors saison Octobre-Avril

Contactez-nous si vous voulez partager avec nous une aventure à la voile entre atolls. Les tarifs hors-saison varient en fonction de la durée de votre séjour et du programme de navigation. Voici une image de nos voiliers à l'abri sous le vent de l'atoll sans passe de Fakahina. Nous sommes allés à tour de rôle à terre à la nage pour explorer et rencontrer les locaux.

Comment nous rejoindre a Fakarava ?

Par Bateau ou Avion

Vous pouvez arriver a Fakarava en avion depuis Tahiti, en bateau fret ou avec un voilier. Tahiti PPT – Fakarava FAV c'est 1.5 heures de vol, et environ 45 000 xpf ou 400 EUR.

Transfer Speedboat

Nous nous occupons de la réservation de votre transfert depuis l'aéroport ou votre pension à Fakarava jusqu'au bateau environ 3 jour en avance. En fonction de l'endroit où se trouvent nos bateaux le transfert coûte entre 1500 et 5000xpf par personne (moitié prix pour les enfants de moins de 10ans)

En fonction de la météo le speed boat prendra entre 1h30 et 3h pour traverser le lagon du nord au sud. Il n'existe pas de route d'un bout à l'autre de l'atoll, le speed boat est la seule possibilité pour aller jusqu'à Fakarava Sud. Le lagon de Fakarava est grand et mesure 45*20km ou 30*10 milles nautique. L'aéroport et le village sont situés au nord de Fakarava alors que nous sommes le plus souvent ancré au Sud. Si vos dates sont flexibles nous essayons de vous faire rencontrer d'autres voiliers qui peuvent vous prendre à bord comme équipage et vous faire partager une journée de navigation à travers le lagon.

Activités

Activités possibles depuis les voiliers a Fakarava

Nous vivons dans les Tuamotus à bord d'un voilier pour pouvoir pratiquer à fond nos passions ! La vie en bateau dans un lagon est parfaite pour se relaxer mais c'est avant tout une invitation à aller jouer sur et sous l'eau !

Vous pouvez pratiquer de nombreuses activités librement, gratuitement et en autonomie directement à partir du voilier ou en empruntant l'un de nos kayak et paddle SUP.

Nous vous proposons également des activités encadrées et des cours dispensés par un guide ou un moniteur diplômé d'état. Pour aider votre imagination voilà une liste non exhaustive de ce que vous pouvez faire autour des voiliers :

- Kitesurf
- Plongée sous-marine dans la passe Sud de Fakarava avec un des clubs locaux qui peuvent venir vous chercher directement à bord
- Snorkling (PMT), kayak, SUP paddle
- Apnée
- Pêche sous-marine
- Pêche a la ligne
- Randonnée autour du motu
- Slackline
- Ramasser des coquillages

- Tressage de palmes de cocotier
- Confection de lait de coco et d'huile de coco
- Rencontrer des copains d'autres voiliers, (il y a souvent des voiliers en tour du monde ancrés autour de nous qui sont toujours intéressants à rencontrer)
- Barbecue sur la plage
- Fiesta a bord des voiliers ou sur la plage

Activités non encadrées



Kitesurf

Vous êtes pratiquant indépendant et souhaitez venir profiter des meilleurs spots du lagon de Fakarava ? Vous pouvez librement kiter quand vous le voulez à partir de la plage juste devant ou même directement depuis l'arrière du catamaran



SUP ou Kayak




Picnic Flottant



Snorkeling

Autour des voiliers vous pouvez observer des requins de récif ainsi une multitude de poissons et coraux colorés. Vous pouvez nager un peu plus loin à la recherche de pates de corail regroupant une plus grande concentration de poissons



Plongée en bouteille

Nous n'avons pas de matériel de plongée a bord.

Nous vous invitons à contacter les clubs de plongée installes sur place

Un club, Enata Diving est installé à Hirifa et peut venir vous chercher directement a bord pour vous amener plonger a la passe sud, secteur Tetamanu (www.enatafakaravadiiving.com info@enatafakaravadiiving.com 87701508)

Si nous sommes à l'ancrage de Tetamanu vous pouvez également plonger avec top dive Tetamanu ou Tetamanu dive center

Si nous sommes à l'ancrage de Pakokota vous pouvez plonger avec un des nombreux clubs du village de Rotoava la passe nord ou parfois même la passe sud lors d'excursions plongée a la passe sud organisées par les clubs du nord régulièrement

Pèche sous-marine

Si vous êtes pêcheur sous-marin expérimenté vous pouvez librement pêcher autour des bateaux pour ramener du poisson et agrémenter vos repas. Nous avons quelques fusil-harpons basiques, gants, plomb et combinaisons à prêter



Le premier poisson de Sasha !



Claire et Nathalie aussi !



Slackline

Nous avons quelques slackline que nous laissons en permanence tendu au-dessus du sable entre deux cocotier juste devant les voiliers. Vous pouvez à tout moment perfectionner votre équilibre



Yoga

Vous pouvez emprunter librement nos tapis de yoga et pratiquer le yoga directement au milieu du cockpit de pizza ou sur la plage à l'ombre des cocotiers.

Découverte des motu et de la barrière de corail cote océan

À Hirifa il y a le tour du motu à ne pas manquer. Sur tous les autres ancrages il y a toujours un accès à la barrière de corail et une balade ludique.








Tressage des palmes de cocotier

Aline est passionnée de tressage de palme de cocotier et pourra vous inspirer pour confectionner assiettes pour la prochaine BBQ ou picnic...



Relaxation, lecture, farniente

La vie sur l'eau est calme et apaisante, parfaite pour se relaxer, profiter du calme, de la plage.



BBQ / Apéro / Fiesta !



Rencontrer les locaux





Surf



Cours de kitesurf

Adrien est passionné de kitesurf depuis son enfance. Moniteur diplômé d'état (BPJEPS) depuis 2009, il a plus de 10 ans d'expérience dans l'enseignement du kitesurf. Il a travaillé comme moniteur dans de nombreuses écoles à travers le monde pour finalement s'installer en Polynésie française dans l'atoll de Fakarava où il a ouvert sa propre école de kiteur, **Tuamotu Kite School**. Adrien parle français, anglais, espagnol et allemand couramment et peut dispenser les cours dans chacune de ces langues.

Le lagon de Fakarava est parfait pour le kite : vent régulier par toutes les orientations, climat tropical, plan d'eau plat, pas d'obstacle. Les cours de kitesurf durent 2h et se déroulent toute la journée en fonction du vent et de la disponibilité. Les horaires sont définies la veille pour que vous puissiez profiter des meilleures conditions météo. L'école travaille dans tout le lagon de Fakarava à partir d'un bateau semi rigide.

Poids minimum 25 kilos (55 lbs), le prix des cours est le même pour tous les âges

Promotions « packs » voir les offres promotionnelles ci-dessous

Nos cours sont assurés en bateau ce qui offre plusieurs avantages :

- Confort : Pas besoin de remonter à pied pour revenir au point de départ après chaque tentative
- Sécurité : les obstacles sont dangereux pour débuter ; dans l'eau pas d'obstacle, de plage, d'autre pratiquant
- Qualité : le moniteur peut vous suivre tout au long du cours et vous donner des conseils rapprochés
- Efficacité : Vous pouvez vous concentrer sur l'aspect technique de la discipline et ainsi progresser plus vite.



Hirifa Sandbank Kitespot

Nous avons également une Langue de sable rose et une zone d'eau peu profonde sans obstacle à disposition. Nous utilisons ce site pour pratiquer les décollages et atterrissages de l'aile, vous expliquer le montage du matériel et vous sensibiliser sur les dangers de la plage.

C'est une zone parfaitement lisse parfaite pour perfectionner vos sauts et la pratique du freestyle. L'eau est bleu turquoise, on peut naviguer juste sous le vent de la langue de sable, c'est l'endroit parfait pour faire des images et faire le show ! C'est aussi le spot ou nous naviguons pour nous après les cours !



Cours de Kitesurf Détails

Pour la plupart des élèves Le kitesurf est un sport qui demande quelques séances. Vous ne serez pas autonome le premier jour et vous apprendrez le pilotage de l'aile avant de monter sur la planche. Les cours se déroulent en petit groupe avec 2 élèves par moniteur. Si vous désirez une attention particulière pour progresser plus vite nous vous proposons aussi des Cours particulier.



Matériaux

Chaque élève a son matériel (1 aile et 1 planche par personne)

Afin de privilégier votre sécurité et votre apprentissage nous travaillons avec le meilleur matériel de l'année en cours !

Tous le Matériel est fourni (aile, planche, harnais, gilet, casque) Nous avons quelques lycra et combinaison pour les plus frileux.

Pour être confortable ramenez votre Lycra ou combinaison, des lunettes de soleil sécurisées avec un cordon, de la crème solaire résistante à l'eau. Combinaisons ne sont pas obligatoires mais recommandées notamment pour les débutants,

GoPro : ramenez votre appareil photo ou caméra étanche et nous vous filmerons depuis le bateau pendant votre session



Personnalisé

Nous adaptons le contenu des cours en fonction de votre niveau (montage du matériel, sécurité, décollage, atterrissages, pilotage de l'aile, nage tracte, waterstart, premiers bords, navigation, autonomie, départ de la plage, transition, virage, saut, freestyle, foil....) et les conseils sont personnalisés.



Downwind sessions

Nos cours peuvent être complétés par de la théorie et des séances de planche tractes
Nous pouvons organiser des downwind dans le lagon de Fakarava : Hirifa-Tetamanu ou même du nord au sud ou entre atoll en fonction des conditions météo.





Wing foil

Nouveaux pour 2020!

Wing surf: 5m wing avec SUP paddleboard

Wing foil: 5m wing avec foilboard





Jours sans vent

Pour vous perfectionner les jours sans vent nous proposons des cours de planche tractée (wakeboard) surf tracté, foil tracté. Notre Bateau est équipé d'un mat de wakeboard, et la vague est suffisante pour la surfer en foil-surf.





Pour les marins

Nous pouvons vous apprendre toutes les techniques pour décoller et atterrir d'un voilier



Cours de Kitesurf		
Prix par personne	Heurs	Description
12000	2	2 élèves par moniteur , matériel inclus, tous niveau : débutant, cours perfectionnement, freestyle, strapless
10000	2	2 élèves par moniteur , utilisez tous votre matériel
16000	2	Cours privé , tous le matériel est inclus, twintip, strapless ou hydrofoil, tous niveau
10000	1	Cours privé , tous le matériel est inclus, twintip, strapless ou hydrofoil, tous niveau
10000	2	Navigation « downwind » avec assistance et sécurité bateau, matériel inclus. 4 personnes maxi, pratiquants autonome
4000	2	Navigation « downwind » avec assistance et sécurité bateau, utilisez votre matériel. 4 personnes maxi, pratiquants autonome
7000	3	Navigation « downwind » Hirifa - Tetamanu avec assistance et sécurité bateau, + excursion snorkling passe Tetamanu utilisez votre matériel
13000	3	Navigation « downwind » Hirifa - Tetamanu avec assistance et sécurité bateau + excursion snorkling passe Tetamanu, matériel inclus
3000	2	Sécurité bateau : Nous assurons votre sécurité pendant votre session a moins d'un milles nautique du spot de kite et vous récupérons a la fin si vous dérivez.



Wakeboard / hydrofoil lessons

Prix	Heures	Description
6000	1/2	Cours privée, tous niveau, nombreux support à essayer, twintip, planche sans aileron, surf strapless, hydrofoil, foilsurf
10000	1	Cours privée, tous niveau, nombreux support à essayer, twintip, planche sans aileron, surf strapless, hydrofoil, foilsurf



Kite gear rental

Prix	Heures	Description
2000	8h-sunset	Location de planche de kite, twintip, surf, nous ne louons pas les planches de foil, elles sont réservées aux cours.
1000	8h-sunset	harnais de kite, ceinture ou culotte, toutes les tailles et nombreux modèles différents.
8000	2 hour session	Location de matériel de kitesurf, sécurité bateau incluse, aile, barre, planche, harnais, gilet, seulement pour des rideurs experimentés +2000 pour navigation « downwind »

Vous pouvez récupérer votre matériel de location directement à bord de notre voilier à partir de 8h jusqu'au coucher du soleil.

La casse ou perte du matériel de location est à la charge du client.



5x Pack Cours de Kitesurf

Vous devez réserver et payer vos packs en avance ou à la fin du premier cours

Chaque pack est valable pour une personne, pour la saison d'avril à octobre 2020 .

Prix par personne	Cours	
55000	5x 2 hr	5x 2h de cours, 2 élèves par moniteur, matériel inclus, tous niveau
45000	5x 2hr	5x 2h de cours, 2 élèves par moniteur, tous niveau, utilisez votre matériel

Kitesurf Tandem



Excursion snorkeling / apnée / chasse sous-marine

2h, 6000xpf pour 1 à 2 personnes, 3000xpf par personne supplémentaire jusqu' à 6 personnes. Nous avons des palmes, masques, tuba et quelques combinaisons néoprènes ou lycra à disposition. Si vous êtes déjà des pêcheurs expérimentés nous avons aussi de nombreux fusil pour la chasse sous-marine à emprunter.

Dérivante Tetamanu :

Nous vous amenons jusqu' à la passe sud de Fakarava avec notre speed boat. C'est un snorkling découverte à travers la passe, porte par le courant de la passe. Les meilleures conditions sont quand le courant est rentrant, l'eau limpide de l'océan entre alors dans le lagon et la visibilité est incroyable. Mise à l'eau proximité du tombant extérieur de la passe et le courant rentrant, vous ramène facilement dans le lagon, en admirant les requins et poissons de la passe. Le speed boat reste à proximité des nageurs et vous serez guides pour profiter au mieux du spectacle. Vous voudrez certainement recommencer quelques fois ce tour de manège pour explorer en détails différentes zones de la passe. Nous avons personnellement exploré en apnée et plongée cette passe dans tous ces recoins et nous sommes toujours motivés pour nous mettre à l'eau avec vous et vous faire remarquer tous ses détails.

Excursion Chasse sous-marine

Vous pouvez nous accompagner pour une partie de chasse sous-marine sur une des patates de corail isolées dans le lagon, véritable oasis de vie. Vous pouvez venir pour admirer le spectacle garanti ou si vous êtes déjà pêcheur expérimentés vous joindre à notre partie de pêche. Nous sommes contents de vous montrer les poissons à chasser, leur spécificités et ceux à éviter pour risque de ciguatera. Nous pêchons en équipes en sécurité.

Motu kukakuka

Nous vous amenons avec notre speed boat vers un magnifique motu isolé entouré de patates de corail et de langues de sables. Balade découverte du motu, snorkling sur les patates de corail aux alentours.



Cours d'apnée et de chasse sous-marine

Nous vous proposons 3 différents cours d'apnée à faire dans l'ordre : statique- dynamique puis chasse sous-marine.

2 heures- 12000xpf pour 1 ou 2 personnes, 6000 xpf par personne supplémentaire. Jusqu' a 4 personnes pour le cours 1 (yoga-respiration-apnée statique), jusqu' a 2 personnes pour le cours 2 et 3 (apnée dynamique et chasse sous-marine.) Tous niveaux, à partir de 10ans.



Cours 1:

Techniques de yoga pour l'apnée : étirements, respirations, relaxation, méditation, apnée statique

La première partie du cours est sur la plage, nous fournissons des tapis de yoga, amenez votre serviette et une bouteille d'eau. Nous commençons par des étirements pour vous relâcher et optimiser votre volume respiratoire. Vous apprendrez à comprendre et contrôler vos réactions du au manque d oxygène. Vous pratiquerez les techniques de respiration et de méditation pour libérer votre esprit avant de retenir votre respiration, immobile, chronomètre. Nous vous apprendrons à pratiquer l'apnée en sécurité avec un binôme. Amenez votre masque, tuba et combinaison pour la deuxième partie du cours ou vous retiendrais votre respiration immobile sous l'eau, chronomètre. Nous avons des masques tubas et combinaison à disposition si nécessaire.

Cours 2:


Apnee dynamique

Hors de l'eau, nous commençons par discuter sur les dangers de l'apnée ; comment éviter les accidents, comment assurer la sécurité en binôme. Nous pratiquerons différentes techniques de sauvetage en cas de syncope. Nous verrons comment équilibrer vos oreilles et sinus. Vous allez expérimenter différentes positions du corps pour améliorer votre « canard », palmage et comment être hydrodynamique, efficace, calme, pour descendre. Nous descendons en binôme le long d'une ligne verticale marquée accrochée au fond. En fonction de votre niveau et expérience nous irons plus ou moins profond, l'objectif n'est pas de descendre le plus profond possible mais d'être efficace, à l'aise et de rester au fond pour s'entraîner à la pêche sous-marine. Vous aurez besoin de masque, tuba, palmes, combinaison, ceinture de plomb, bouteille d'eau. Nous avons tous le matériel à disposition mais vous préférez peut-être votre équipement perso.

Cours 3:

Apnee-chasse sous-marine

Avant de partir nous vous montrerons un livre sur les poissons à pêcher, nous expliquerons l'utilisation du matériel de pêche et les différentes techniques et attitudes à adopter en fonction des poissons recherchés. Avec notre bateau semi-rigide nous vous emmenons sur des pâtés de corail au milieu du lagon. Ce sont des sites idéaux pour pratiquer l'apnée ou pêcher. Mettez en application ce que vous avez appris lors des cours 1 et 2 et nous vous encadrons personnellement pour pêcher. Nous vous montrerons les poissons à sélectionner, les techniques pour les approcher et assurons votre sécurité. C'est parti pour la pêche !!







Navigation à la voile

Dépend des conditions météorologiques, nous choisissons les meilleures activités en fonction de la météo pour le plaisir, le confort et la sécurité de tous

Nous aimons naviguer à la voile dans le lagon de Fakarava, parfois jusqu'à faaite, atoll voisin si les conditions le permettent. Nous pouvons naviguer au choix en catamaran ou en monocoque. Nous offrons des cours de navigation à la voile et pouvons pratiquer différentes manœuvres. Eureka est un petit monocoque facile à manœuvrer à la voile. C'est un voilier très accessible, maniable et robuste, adapté à l'apprentissage de la voile de croisière. Pizza est un catamaran sportif et rapide.



© AlineDargie.com 2018 - @KiteTuamotu



© AlineDargie.com 2018 - @KiteTuamotu





Description des Voiliers :

PIZZA est un catamaran sportif « EdelCat 35 open » léger et rapide, nous naviguons principalement à la voile. Nous avons un petit moteur hors-bord pour la propulsion auxiliaire. Nous sommes autonomes en énergie et utilisons l'énergie solaire et éolienne pour alimenter nos batteries. C'est un catamaran atypique car ses deux coques sont indépendantes et seulement reliées entre elles par un cockpit ouvert très spacieux pour la taille du bateau (5*6 mètres d'espace ouvert) recouvert par une grande tente. Cela créé un espace ventilé, agréable, protégé du soleil et de la pluie au mouillage.

10 personnes peuvent confortablement profiter de cet espace dégagé qui se transforme facilement en piste de dance, plateforme de yoga, salle de cinéma, salle de gym, école de kitesurf, bar, restaurant... Les couchages, la cuisine et de nombreux espaces de rangement se trouvent dans les deux coques avec une hauteur sous barreaux d'1m85. On se sent à l'aise à l'intérieur mais nous sommes plus souvent dans le cockpit ou dans l'eau !

EUREKA est un petit monocoque de 28 pieds, avec une cabine et une petite cuisine à l'intérieur ; autonome en électricité et eau potable. Nous assemblons les deux bateaux afin de créer un « trimaran » pour profiter de l'immense cockpit de Pizza. Eureka peut également être ancré séparément pour une expérience privée ou romantique au paradis, avec ses propres kayak et paddle pour être autonome pour se déplacer.

ANNEXE

Nous avons 2 semi-rigides rapides de 5m que nous utilisons pour nous déplacer loin dans le lagon ! Ces bateaux nous permettent d'assurer en toute sécurité l'encadrement de toutes les activités : Cours de kitesurf, wakeboard, hydrofoil, apnée, pêche, excursions snorkling passe... Nous pouvons y embarquer jusqu'à 8 personnes. Nous avons également une plus petite annexe motorisée pour nous déplacer autour des voiliers.



Descriptions des couchages

Le catamaran **Pizza** comporte deux lits doubles et un lit simple. Les coques sont séparées et ont chacune une entrée indépendante. La coque tribord (droite) a un lit double à l'arrière, un bureau pour deux, des rangements pour vos affaires et la pointe avant sert de stockage pour le matériel. La coque bâbord (gauche) a une cuisine équipée à l'arrière, un petit congélateur, un lit double et une pointe avant avec un lit simple. Le lit double et la cuisine ne sont pas séparés par une cloison. La pointe avant a un accès depuis le pont par un hublot de 60*60cm et elle est séparées du reste de la coque par un rideau. Les cabines sont bien aérées par les nombreux hublots et sont toutes équipées avec des lumières et ventilateurs. Pizza peut accueillir 5 personnes maximum.

Le **monocoque Eureka** a un lit double et un lit simple côte à côte dans la même cabine. La pointe avant sert de stockage pour le matériel de kitesurf. Il y a une petite cuisinière, une table a carte et de nombreux rangement pour vos affaires. Le bateau est équipé en lumières, ventilateurs, prises 12v et 220v. Eureka peut accueillir 3 personnes maximum. Le petit cockpit est confortable et conviens bien comme espace privé, protégé de la pluie et du soleil.

Trimaran

Si les conditions de vent le permettent, Nos deux voiliers sont généralement attachés ensemble à l'ancre pour faire un grand "trimaran", une plateforme flottante spacieuse et originale ! Nous pouvons accueillir des groupes jusqu'à 7 personnes. Vous pouvez également nous demander d'ancre Eureka à l'écart pour avoir votre petit espace privé, parfait pour un moment romantique en couple.

Interaction avec Adrien et Aline

Nous vivons sur un troisième bateau, un autre catamaran, a l'ancre à côté. Vous avez donc votre espace privé, pouvez cuisiner et organiser vos soirées et journées librement. Nous vous proposons aussi des activités encadrées (payantes) détaillées plus tard. Nous sommes bien sur disponibles pour vous aider, répondre à vos questions ou venir profiter à l'eau avec vous. Les 3 bateaux sont toujours connectés ensemble par radio VHF pour des facilités de communication ou vous pouvez simplement nager ou ramer d'un bateau a l'autre. Nous partageons avec plaisir apéro, soirée ou repas ensemble quand vous le souhaitez !



La vie à bord :

Électricité

Nos bateaux sont autonomes en énergie, alimentés tous les 2 par panneaux solaires, éolienne et batteries. Nous avons du 220v, 110v et de nombreuses prise USB pour recharger toute votre électronique. Le congélateur est également alimenté par ce système. Nous vous conseillons de recharger vos gros appareils en journée pour optimiser l'énergie solaire.

Eau

Nous récupérons l'eau de pluie pour boire, cuisiner et se doucher. Il y a un réservoir d'eau potable filtrée d'environ 100l dans chaque bateau que nous utilisons pour boire et cuisiner. Il y a 2 pompes à pied dans chaque bateau pour l'eau potable et l'eau de mer. Nous faisons la vaisselle exclusivement à l'eau de mer pompé directement jusqu' à l'évier.

Pour Se rincer il y a 3 gros bidon d'eau d'environ 100l chacun dans le cockpit.

L'eau douce n'est pas à volonté, mais en cas de besoin nous pouvons compléter avec de l'eau potable fabriquée par un dessalinisateur.

Douche :

La douche est extérieure dans le cockpit à l'arrière de pizza ou dans le cockpit de Eureka si vous désirez plus d'intimité.

Pour économiser l'eau douce nous vous conseillons de vous savonner et laver d'abord complètement avec de l'eau de mer, soit avec l'aide d'un sceau, soit simplement en nageant à l'arrière du bateau. Puis vous pouvez utiliser l'eau douce avec parcimonie pour un rinçage final. Attention l'eau douce est précieuse dans ce magnifique atoll !

Toilettes


Les toilettes de Pizza sont une BALANÇOIRE en dessous du catamaran. Elles sont à l'ombre, à l'abri des regards, propres, simple d'utilisation, originale et ont fait largement l'unanimité chez nos clients. Les poissons sont contents et vous pouvez vous rincer sur place directement avec de l'eau et du savon. Il n'y a pas de toilettes sur le monocoque, nous utilisons la balançoire de pizza.

Organisation-ménage

Dès votre arrive nous ferons avec vous un tour des bateaux pour vous faire visiter votre maison flottante et vous expliquer les différents détails spécifiques de la vie à bord d'un voilier a l ancré dans le lagon. Nous vivons sur un autre catamaran à côté et restons bien sur toujours disponible pour vous aider et répondre à vos questions.

Nous mettons à votre disposition tous les produits, matériel et techniques nécessaires, pour garder les bateaux propres et organisés pour votre confort personnel. Vous êtes chez vous, c'est votre responsabilité de garder l'espace de vie agréable.





Repas

La formule kitecamp de base n'inclus pas de repas. Cependant, a bord de nos bateaux nous avons toujours des ingrédients de base que vous pouvez utiliser librement. Faites comme chez vous. Vous pouvez trouver à bord les ingrédients de la liste suivante plus quelques surprises :

- riz
- pâtes
- lentilles
- farine
- quelques boîtes diverses
- sel et poivre
- huile
- vinaigre
- épices, herbes de Provence
- sauce soja
- lait en poudre
- café
- the
- sucre
- eau de pluie ou eau de dessalinisateur (potable)

...

Les ingrédients présents a bord sont suffisants si vous désirez vous cuisiner des repas simple et pêcher votre propre poisson.

Cuisine de pizza

-cuisinière de maison à gaz à 3 feux

- Évier double de maison avec pompe a pied a eau de mer et eau douce (voir détail sur l'eau a bord)
- Petit congélateur 20*20*30 utilisable en frigo
- Nombreux ustensiles de cuisines
- Cocotte minute, poiles, casseroles...
- Couvert, assiette, bols, verres pour 10 personnes environ
- Tupperware et boîtes pour stoker la nourriture

Cuisine de Eureka

- Cuisinière double feux
- Ustensiles de cuisine
- Poiles et casseroles
- Couverts





To beer or not to beer?

Si vous voulez boire de l'alcool pendant votre séjour, vous êtes largement invités à ramener vos boissons de Tahiti. Ou nous demander deux semaines en avance d'en commander pour vous depuis Tahiti ou Fakarava. Le vin et les alcools fort sont disponibles a Fakarava mais peu de choix et deux fois plus cher. Nous avons peu d'alcool à bord mais on a une bouteille de rhum pour partager un apéro avec vous.



Possibilités pour faire vos courses :

Il y a différentes possibilités pour organiser vos approvisionnements et les acheminer à bord. Nous vous recommandons de ramener des produits frais depuis Tahiti, comme des fruits, légumes, fromages, viandes, etc., par avion ou bateau ; directement à Fakarava. Nous pouvons aussi tout organiser pour vous, cuisiner et servir vos repas à bord.

Via Air Tahiti fret ou bagage en soutes

Si vous voulez payer moins cher en bagages vous pouvez déposer vos sacs en fret au moins deux heures avant le départ de l'avion ou même quelques jours en avance. Il n'est pas forcément nécessaire de réserver le fret en avance cela dépend si le vol est complet ou non. Contactez Air tahiti Fret pour réserver votre fret en avance

Air Tahiti Fret

fret@airtahiti.com

tel +689 40 86 41 68

Lundi à vendredi 4:30 to 18h30

Samedi, dimanche et jour férié 4:30 to 13:30

Via un bateau de marchandises, le cobia 3.

Le plus Economique, Moins de 1000xpf par carton ou sac de taille moyenne (prix par volume, et par colis)

Cobia III

cobia@mail.pf

40 43 36 43

Départ depuis Motu Uta Tahiti, à côté de Papeete, le lundi à environ 12h.

Vous pouvez déposer vos colis le vendredi après-midi (même vos boardbag et bagages si vous voulez voyager léger en avion) Le réfrigéré doit être déposé le lundi matin.

Si vous n'avez pas le temps à Tahiti pour aller au quai du Cobia vous pouvez demander les services de coursiers à Tahiti ; Juliette (87700268) ou HM Coursier (89468282) ; qui peuvent s'occuper d'envoyer vos colis. Le Cobia3 Arrive à Fakarava au quai du village de Rotoava chaque semaine le mercredi matin.

Le Maris Stella (40422358) et le Mareva Nui, sont deux autres bateaux de Fret qui desservent Fakarava presque chaque semaine. Les dates ne sont pas fixes, vous devez les appeler pour vous renseigner. Le Maris Stella et le Cobia 3 embarquent aussi des passagers (11 places maximum, à réserver à l'avance) si vous voulez voyager à moindre cout et avoir une expérience locale. En fonction de quand vous envoyez vos bagages cela peut vous coûter environ 1000xpf supplémentaires par colis ou boardbag pour les transférer depuis le bateau ou l'aéroport jusqu'à notre voilier.

Services de courses personnalisées avec Juliette (87700268) depuis Tahiti

Juliette propose un service de courses personnalisées à Tahiti et nous les expédie à Fakarava par avion ou bateau. Vous pouvez m'envoyer par e-mail au moins deux semaines en avance une liste détaillée des courses que vous souhaitez faire à Tahiti et Juliette fera les courses à Tahiti et les enverra par avion ou sur le bateau pour Fakarava. Vous devrez payer Juliette 2000xpf par magasin pour ses services de courses personnalisées. En plus de carrefour Juliette peu aller le dimanche matin tôt au marché de fruits et légume de Papeete et envoyer les produits frais en réfrigéré sur le Cobia 3 qui part le lundi matin.

Le fret par Cobia 3 est d'environ 1000xpf par colis (prix par colis et par volume, non par poids) Le fret avion est de 300xpf par kg. En fonction de ou nous sommes dans le lagon de Fakarava il faut parfois rajouter environ 1000xpf par colis pour trouver un speed boat qui peut ramener les colis depuis le quai jusqu'à notre voilier. Si vous voulez cuisiner vos repas et être sûr d'avoir des fruits et légumes frais c'est le seul moyen.



Fruits et Légumes locaux a Fakarava

Contactez-moi au moins une semaine à l'avance pour que je puisse demander et réserver a un paysan local les fruits et légumes disponibles. Il n'y en a pas souvent mais ça vaut le coup d'essayer !



Arrivez-en avance et faites vos courses aux Magasins à Fakarava, au village de Rotoava

Il y a 4 magasins a Fakarava largement fournis mais il faut arriver au moins un jour en avance et rester une nuit au village de Rotoava dans une des pensions. Si vous arrivez en avion le même jour que votre transfert jusqu'à notre voilier nous ne pouvons pas vous garantir que le chauffeur du speed boat vous laissera suffisamment de temps pour faire vos courses dans les magasins du village. Sur le quai du village, Il y a un supermarché de taille moyenne avec un large choix juste un peu plus cher que Tahiti mais il n'y a pas toujours des fruits et légumes en fonction de l'arrivée du bateau de marchandise (le mercredi matin). L'alcool est en vente dans un autre magasin sur la route principale environ 50% plus cher que à Tahiti

Repas à la carte

Contactez-nous une semaine à l'avance si vous voulez que nous cuisinions pour vous pour que nous organisions des courses appropriées. Donnez-nous les détails de vos allergies ou régimes spécifiques. (Végétarien, sans gluten, produits laitiers...)

Vous pouvez manger avec nous sur un de nos voiliers ou nous demander un dîner privé romantique a bord de votre propre yacht !



Breakfast

-Petit déjeuner 1200xpf/pers/jour

Une option par jour au choix

1) Pancakes de sarrasin et farine complète bio à la coco râpée avec confiture, beurre

2) Porridge de flocons d'avoine complet bio avec des fruits sec, amandes, gingembre

-Sauce chocolat maison pour les pancakes ou le porridge (400 xpf)

3) Omelettes espagnole (œufs, cheddar, légumes, pain grillé)

-Toutes ces options incluent café moulu ou thé, lait et sucre

Plats simples à emporter

600 xpf par personne : Petits plats comme fromage et crackers, fruits séchée et mix de noix varies, ou fruits frais si disponible.



Déjeuner et dîner

2000 xpf/pers/jour

Nous préparons des repas équilibrés à base de légumes frais et local et de poissons que nous pêchons. Nous sommes passionnés de pêche et de cuisine créative en utilisant les épices du motu, le poisson, la coco... Les portions sont généreuses et le poisson est à volonté. Vous pouvez aussi nous demander d'organiser un barbecue sur la plage avec du poisson fraîchement pêché ensemble.



Restaurants

Il y a des restaurants à Pakokota, Rotoava, Hirifa et Tetamanu qui sont parfois ouverts et sur réservation seulement. Nous pouvons demander aux restaurants de familles s'ils sont ouverts et réserver quand vous serez à bord si vous êtes intéressé.



Photographie

Aline est passionnée par la photographie au-dessus, au-dessous de l'eau, et en drone. Elle sera heureuse de partager des photos du voyage sur votre clé USB avant votre départ. Rappelez-vous simplement de taguer @kitetuamotu si vous les publiez sur les réseaux sociaux pour partager le mot.

Nous sommes heureux de partager notre style de vie et nos passions pour les sports nautiques et aquatiques avec vous, bienvenue à bord !

Maeva !

